

Annexe

Connectique

Les figures suivantes décrivent les interconnexions accessibles à l'utilisateur par l'intermédiaire des prises et fiches des unités centrales TO9, TO8, TO9+.

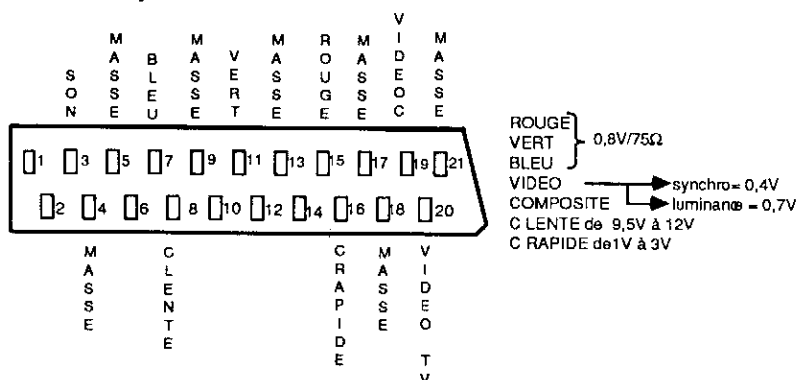
Chaque dessin correspond à une vue de face du connecteur, côté utilisation.

Connecteur cartouche TO9, TO8, TO9+

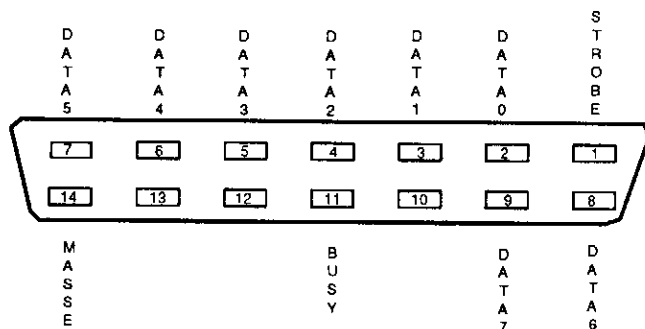


Tous les signaux de ce connecteur sont compatibles TTL

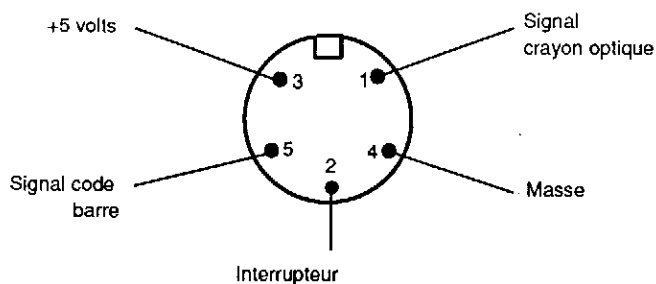
Prise péritel TO9, TO8, TO9+



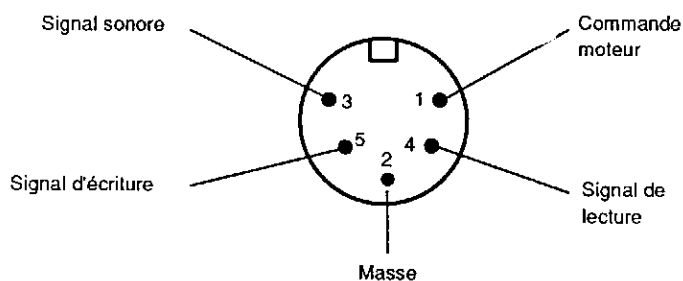
Connecteur imprimante type "Centronics" TO9, TO8, TO9+



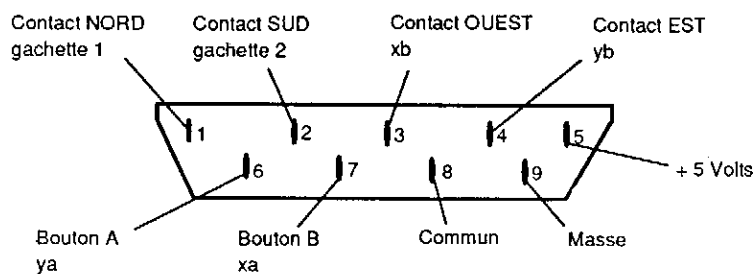
Connecteur crayon optique TO9, TO8, TO9+



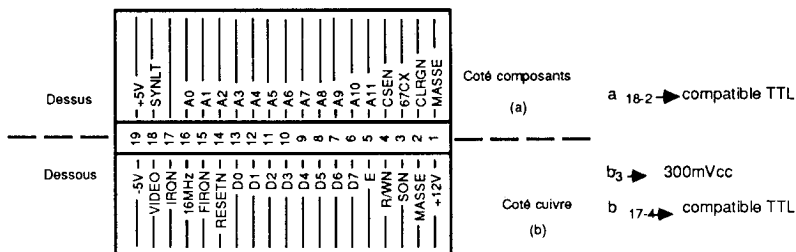
Connecteur magnétophone TO9, TO8, TO9+



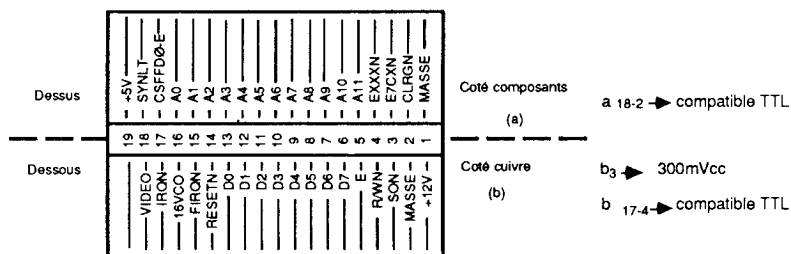
Connecteur manettes de jeux/souris TO9, TO8, TO9+



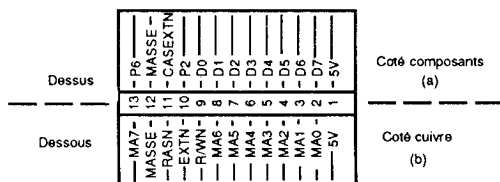
Connecteur extension (contrôleurs) T09



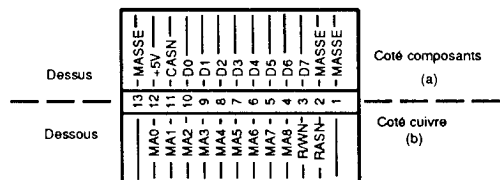
Connecteur polyvalent ou universel T08, T09+



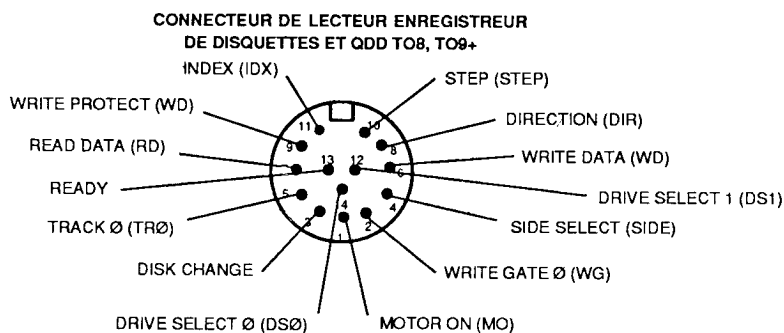

Connecteur extension disque virtuel T09



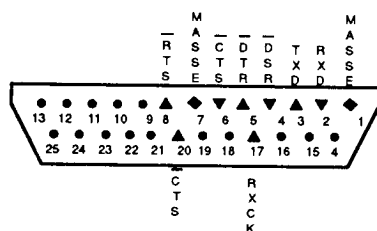
Connecteur extension mémoire T08



Connecteur drive externe T09



Connecteur RS 232 TO9+



Connecteur de raccordement à la ligne PTT (TO9+)



T2, T1, L2, L1